

Cadre réservé à l'Administration :
N° Dossier :

Nom : Prénoms : Sexe : M F

Tél : Portable :

E-mail :

Adresse :

Code Postal : Ville : Permis de Conduire : Oui Non

Date de naissance : Lieu : Véhicule : Oui Non

Nationalité : N° sécurité sociale:

Pour les ressortissants étrangers Hors UE :

N° Carte de séjour : Type :

Expire le : Autorisation de travail : OUI NON

FORMATION ENVISAGEE

CLASSIQUE

ALTERNANCE

Pôles

Bachelor

3 ans d'études
Entrée : Bac / Sortie Bac +3

BTS






2 ans d'études
Entrée : Bac / Sortie Bac + 2

DEES*

1 an d'études
Entrée : Bac + 2 / Sortie Bac + 3

MASTER FEDE**

2 ans d'études
Entrée Bac + 3 / Sortie : Bac + 5

	<input type="checkbox"/> Bachelor International	<input type="checkbox"/> BTS Commerce International	<input type="checkbox"/> DEES Marketing International	<input type="checkbox"/> MASTER FEDE Management et Stratégie d'Entreprise OPTION INTERNATIONAL
	<input type="checkbox"/> Bachelor Pilotage & Management des entreprises	<input type="checkbox"/> BTS Assistant de Manager	<input type="checkbox"/> DEES Management et Gestion des Entreprises	<input type="checkbox"/> MASTER FEDE Management et Stratégie d'Entreprise OPTION ENTREPRENARIAT
	<input type="checkbox"/> Bachelor Pilotage & Gestion des entreprises	<input type="checkbox"/> BTS Comptabilité et Gestion des Organisations		
	<input type="checkbox"/> Bachelor Marketing & Commerce	<input type="checkbox"/> BTS Management des Unités Commerciales	<input type="checkbox"/> DEES Marketing	<input type="checkbox"/> MASTER FEDE Management et Stratégie d'Entreprise OPTION MARKETING
	<input type="checkbox"/> Bachelor Marketing & Vente	<input type="checkbox"/> BTS Négociation et Relation Client		
	<input type="checkbox"/> Bachelor Ressources Humaines	<input type="checkbox"/> Assistant de Gestion PME PMI	<input type="checkbox"/> DEES Ressources Humaines	<input type="checkbox"/> MASTER FEDE Management des Ressources Humaines OPTION RECRUTEMENT
	<input type="checkbox"/> Bachelor Banque	<input type="checkbox"/> BTS Banque Marché des Particuliers	<input type="checkbox"/> DEES Patrimoine, Assurance, Banque	<input type="checkbox"/> MASTER FEDE Management et Stratégie d'Entreprise OPTION BANQUE ET PATRIMOINE
	<input type="checkbox"/> Bachelor Tourisme	<input type="checkbox"/> BTS Ventes et Productions Touristiques	<input type="checkbox"/> DEES Tourisme et Hôtellerie	<input type="checkbox"/> MASTER FEDE Management et Stratégie d'Entreprise OPTION TOURISME

* Diplôme d'Européen d'Etudes Supérieures

** Fédération Européenne Des Ecoles

ADMISSION PARALLELE (intégration de l'EPEIGE en cours de cursus) :

BTS : 2^{ème} année / MASTER : 2^{ème} année

ETUDES SUIVIES

Etudes	Année Scolaire	Diplôme Préparé (Indiquez la spécialisation)	Nom et Adresse de l'établissement fréquenté	Date d'obtention et mention
Bac				
Bac + 1				
Bac + 2				
Bac + 3				
Autres				
<i>Exemple :</i>	<i>02/03</i>	<i>Bac ES</i>	<i>Lycée Saint Etienne, 2 rue du Havre – 75002 PARIS</i>	<i>2007 – Mention AB</i>

LANGUES

	Faible	Moyen	Bon	Nombre d'années d'études
1 ^{ère} langue :	<input type="checkbox"/>	<input type="checkbox"/>	<input type="checkbox"/>	
2 ^{ème} langue :	<input type="checkbox"/>	<input type="checkbox"/>	<input type="checkbox"/>	
3 ^{ème} langue :	<input type="checkbox"/>	<input type="checkbox"/>	<input type="checkbox"/>	

INFORMATIQUE

Utilisation	Logiciel utilisé	Faible	Moyen	Bon	Exemples d'usages
Traitement de texte					
Tableur					
Base de données					
Internet					
Autres					

ACTIVITES CULTURELLES, ASSOCIATIVES ET SPORTIVES

Activités	Nombres d'années	Niveau de responsabilité et Actions réalisées

SEJOURS ET EXPERIENCES A L'ETRANGER

Pays	Dates	Durée du séjour	Activités/Objet du séjour

EMPLOIS ET STAGES

Entreprises	Dates/Périodes	Durée	Missions/Travaux réalisés/Expériences

VOS MOTIVATIONS & VOTRE PROJET

1. Quelles motivations vous poussent à vous inscrire à l'EPEIGE ? Quels critères avez-vous retenu pour ce choix ?
(Indiquez-en 3 par ordre d'importance décroissante)

1.
2.
3.

2. Pourquoi avez-vous choisi cette formation ?

.....
.....
.....
.....

3. Quels sont vos atouts pour réussir cette formation ?

Quelles sont, d'après vous, les raisons qui rendent votre candidature particulièrement intéressante ?

.....
.....
.....

4. Quels sont vos projets professionnels ?

.....
.....
.....
.....

5. Pouvez-vous citer l'expérience (personnelle ou professionnelle) qui constitue à vos yeux votre plus grand succès ?

.....
.....
.....

6. Votre plus grand échec ?

.....
.....
.....

COMMENT AVEZ-VOUS CONNU L'EPEIGE ?

<input type="checkbox"/> Presse (Précisez le support et l'article) :	<input type="checkbox"/> Par un conseiller d'orientation (CIO, Lycée...) : Lequel ?
<input type="checkbox"/> Sur un salon (Précisez lequel) :	<input type="checkbox"/> Par un enseignant de l'EPEIGE :
<input type="checkbox"/> Internet (Précisez le site) :	<input type="checkbox"/> Par un élève de l'EPEIGE ou un Ancien
<input type="checkbox"/> Annuaire (Précisez lequel) :	<input type="checkbox"/> Par relations personnelles
<input type="checkbox"/> Autre :	

FRAIS DE SCOLARITE (FORMATION CLASSIQUE UNIQUEMENT) (DIRECTEMENT PERÇUS PAR L'EPEIGE)

Les frais de scolarité EPEIGE couvrent les postes suivants :

- Frais pédagogiques
- Séjour à l'étranger (uniquement Coursus Bachelor) hors transport
- Inscriptions ISIC International Student Identity Card

Cursus	Frais de scolarité	Paiement En 1 fois	Paiement En 2 fois*	Paiement En 4 fois*	Paiement En 8 fois*
		Chèque, virement, prélèvement ou espèces		Prélèvement uniquement	
BTS	4 050 €/an	+ 0 €	+ 50 €/an	+150 €/an	+300 €/an
DEES	4 100 €/an				
Bachelor	4 350 €/an				
Master	4 450 €/an				

* : Pour les citoyens de l'Union Européenne ou les étudiants résidant en France

A ces frais de scolarité s'ajoutent **les frais de dossier d'un montant de 150 €**

FRAIS ANNEXES (FORMATIONS CLASSIQUE ET ALTERNEE) (PERÇUS POUR DIFFERENTS ORGANISMES, AU FIL DE L'ANNEE SCOLAIRE)

Des frais annexes s'ajoutent aux frais de scolarités et sont perçus directement par les différents organismes. Au moment de l'édition du présent dossier, ces frais n'étaient pas connus pour 2011. A titre d'exemple, pour 2010, ces frais ont été :

Inscriptions examens : Rectorat = 7 € (Bachelor 2A/BTS) **ou** FEDE = 265 à 321 € (Bachelor 3A/DEES/Master)
 Sécurité sociale étudiante : CPAM = 200 € (uniquement scolarité **classique**)
 Droit de copie : CFCE = 5 € (uniquement scolarité **classique**)
 Vie étudiante (Bureau des Elèves) : BDE = 30 €

ELEMENTS A JOINDRE LORS DE L'ENVOI DU DOSSIER :

- Photocopie des bulletins de notes des 2 dernières années
- Relevé de notes du Baccalauréat ou autre titre d'un niveau supérieur
- Photocopie des diplômes/titres
- Photocopie du certificat de participation à la Journée d'Appel de Préparation à la Défense (JAPD)
- 1 CV et 1 lettre de motivation
- 2 photos d'identité
- Copie de la Carte Nationale d'Identité recto-verso
- 4 timbres (tarif normal en vigueur)

DOSSIER A DEPOSER OU A RETOURNER PAR VOIE POSTALE A :

EPEIGE
 Service des Admissions
 48 Boulevard des Batignolles
 75017 PARIS
 Tel : 01 42 93 90 90
epeige@epeige.eu